
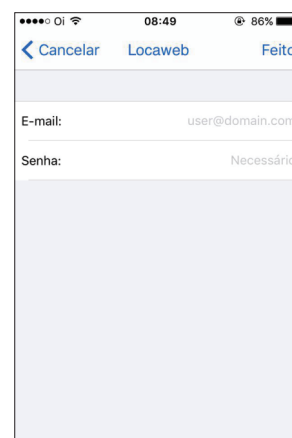


CONFIGURAÇÃO DE E-MAIL - IPHONE


Passo 1.
Faça o download em seu celular do aplicativo TypeApp.
Abaixo é a tela inicial do aplicativo.
Clique em Locaweb.



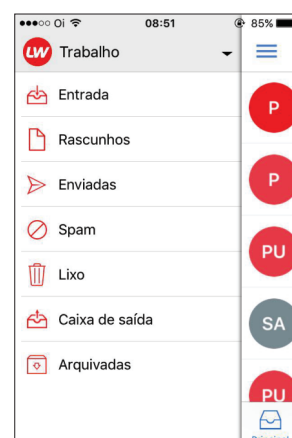
Passo 2.
Digite seu endereço completo e sua senha de acesso.
Em seguida clique em Feito.



Passo 3.
Digite o Nome da Conta que aparecerá quando você enviar um e-mail e uma descrição da conta.
Em seguida clique em Feito.



Passo 4.
Pronto, sua conta foi configurada.
Lembrando que fica automático a configuração de e-mail como IMAP, portanto, se excluir do celular, exclui também do servidor.



Caso você queira configurar seu e-mail em outro aplicativo, segue abaixo os dados para inserir na configuração do e-mail.

E-mail: email@dominio.com.br / Senha: SENHADEACESSO
IMAP: Servidor: email-ssl.com.br / Porta: 993 / Segurança: SSL / Caminho IMAP: Opcional
SMTP: Servidor: email-ssl.com.br / Porta: 465 / Segurança: SSL / Requer autenticação
Login: Colocar o endereço de e-mail completo e senha.